



THE GREEN
SHARK

Aan het bestuur van
Stichting Talentz Skool
Reyerdijk 67
3079NC Rotterdam

Jaarrekening 2022

Relatiebeheerder:
Datum vastgesteld:

Kimberley van der Kruijt - Bol
27 februari 2024

Stichting Talentz Skool
Reyerdijk 67
3079NC Rotterdam

SCHIEDAM, 27 februari 2024

Geacht bestuur,

Hierbij brengen wij u verslag uit van onze werkzaamheden over boekjaar 2022 van uw onderneming. In dit rapport zijn de balans per 31 december 2022, de staat van baten en lasten over 2022 en de toelichting opgenomen. Tezamen vormen zij de jaarrekening 2022.

Opdracht

Wij hebben de in dit rapport opgenomen jaarrekening 2022 van Stichting Talentz Skool te Rotterdam samengesteld. De jaarrekening is opgesteld op basis van de door u verstrekte gegevens.

Werkzaamheden

De werkzaamheden die wij in het kader van onze opdracht hebben uitgevoerd bestonden voornamelijk uit het verzamelen, het verwerken, het rubriceren en het samenvatten van financiële gegevens.

Bevestiging

Op basis van de aan ons verstrekte gegevens hebben wij de jaarrekening samengesteld. Wij vertrouwen erop dat wij hiermee aan uw opdracht hebben voldaan. Wij zijn gaarne bereid tot het geven van nadere toelichting.

Hoogachtend,

The Green Shark
Kimberley van der Kruijt - Bol

Danny van der Kruijt

Inhoudsopgave

Pagina

1	Algemeen	1
1.1	<i>Kengetallen</i>	2
1.2	<i>Grafieken</i>	3
1.3	<i>Resultaatvergelijking</i>	5
1.4	<i>Resultaatanalyse</i>	6
2	Jaarrekening	7
2.1	<i>Balans per 31-12-2022</i>	7
2.2	<i>Staat van baten en lasten 2022</i>	8
2.3	<i>Grondslagen van de jaarrekening</i>	9
2.3.1	<i>Algemene grondslagen</i>	9
2.3.2	<i>Grondslagen voor de balanswaardering activa</i>	9
2.3.3	<i>Grondslagen voor de balanswaardering passiva</i>	9
2.3.4	<i>Grondslagen voor de resultaatbepaling</i>	9
2.3.5	<i>Algemene toelichtingen</i>	9
2.4	<i>Toelichting balans activa per 31-12-2022</i>	10
2.4.1	<i>Materiële vaste activa</i>	10
2.4.2	<i>Financiële vaste activa</i>	10
2.4.3	<i>Vorderingen</i>	10
2.4.4	<i>Liquide middelen</i>	10
2.5	<i>Toelichting balans passiva per 31-12-2022</i>	11
2.5.1	<i>Ondernemingsvermogen</i>	11
2.5.2	<i>Kortlopende schulden</i>	11
2.6	<i>Toelichting staat van baten en lasten 2022</i>	12
2.6.1	<i>Opbrengsten</i>	12
2.6.2	<i>Inkoopkosten en uitbesteed werk</i>	12
2.6.3	<i>Personeelskosten</i>	12
2.6.4	<i>Overige bedrijfskosten</i>	12

1 Algemeen

Deze jaarrekening is op fiscale cijfers gebaseerd.

De stichting Stichting Talentz Skool heeft de volgende handelsnamen: Stichting Talentz Skool.
De stichting is gezeteld in Rotterdam.
De stichting is ingeschreven bij de Kamer van Koophandel onder dossiernummer 63013975.

Datum vaststelling jaarrekening

De jaarrekening 2022 is vastgesteld in de Algemene Vergadering gehouden op 27-02-2024.

1.1 Kengetallen

Solvabiliteit

De solvabiliteit geeft de mate aan waarin de onderneming in staat is op lange termijn aan haar verplichtingen te voldoen. De solvabiliteitspositie geeft de situatie per einde boekjaar weer. Er is dus sprake van een momentopname.

	31-12-2022	31-12-2021
Verhouding reserves en fondsen / totaal vermogen	0,95	0,94
Verhouding reserves en fondsen / vreemd vermogen	20,88	15,70
Verhouding vreemd vermogen / totaal vermogen	0,05	0,06

Liquiditeit

De liquiditeit geeft de mate aan waarin de onderneming in staat is op korte termijn aan haar verplichtingen te voldoen. De liquiditeitspositie geeft de situatie per einde boekjaar weer. Er is dus sprake van een momentopname.

	31-12-2022	31-12-2021
Quick ratio		
<i>Vlottende activa - voorraden / kortlopende schulden</i>	21,25	15,99
Current ratio		
<i>Vlottende activa / kortlopende schulden</i>	21,25	15,99
Acid-test ratio		
<i>Effecten + liquide middelen / kortlopende schulden</i>	2,64	5,81

Omzet en rentabiliteit

De rentabiliteit geeft het rendement aan dat de onderneming in het boekjaar heeft behaald.

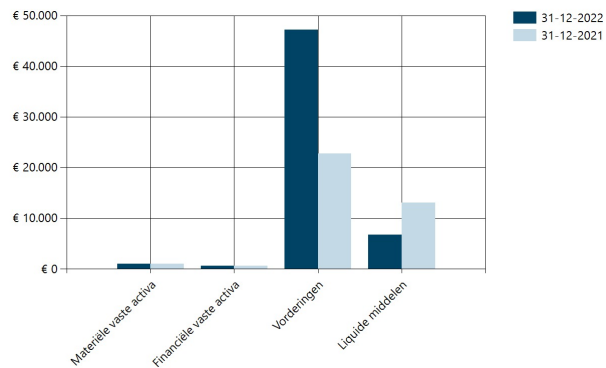
	2022	2021
Omzetontwikkeling		
<i>Indexcijfer (2021 = 100%)</i>	164,47	100,00
Brutowinstmarge		
<i>Brutomarge / ontvangen giften en subsidies</i>	0,40	0,33
Nettowinstmarge		
<i>Resultaat / ontvangen giften en subsidies</i>	0,11	0,13
Rentabiliteit totaal vermogen		
<i>Bedrijfsresultaat / totaal vermogen</i>	0,32	0,33
Rentabiliteit reserves en fondsen		
<i>Resultaat / reserves en fondsen</i>	0,34	0,35

Personeel

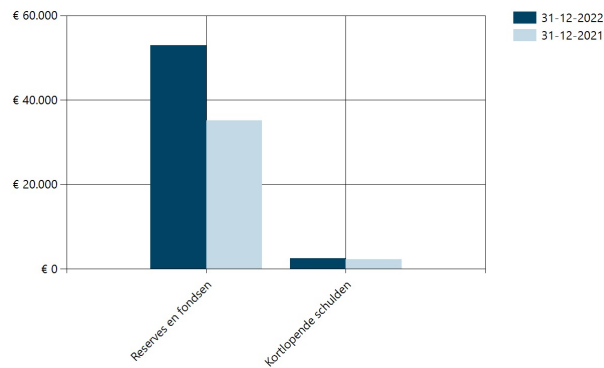
	2022	2021
Loonontwikkeling		
<i>Indexcijfer (2021 = 100)</i>	414,06	100,00
Personeelskosten per € 100,- omzet	16,58	6,59

1.2 Grafieken

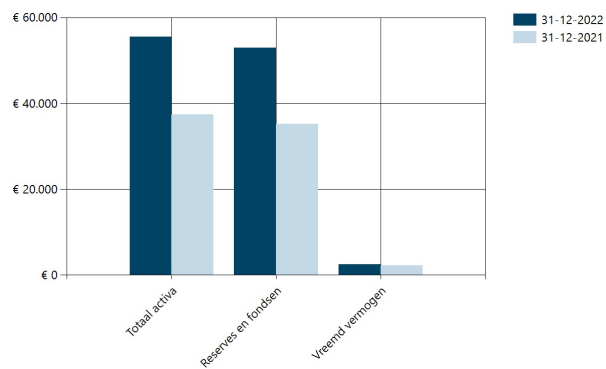
Verloop activa



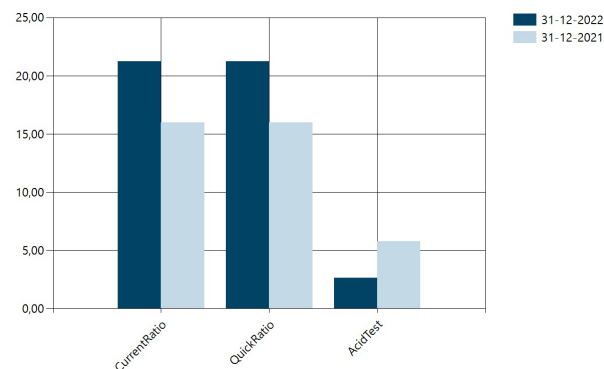
Verloop passiva



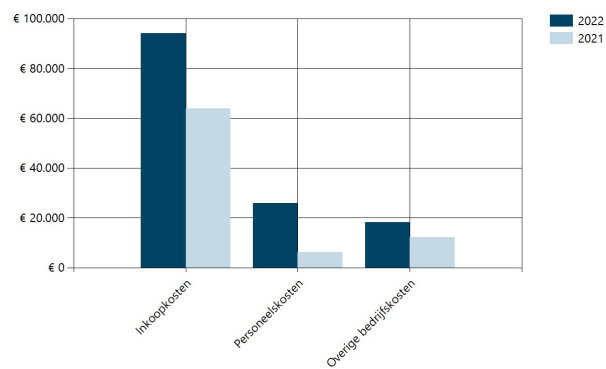
Balanstotalen



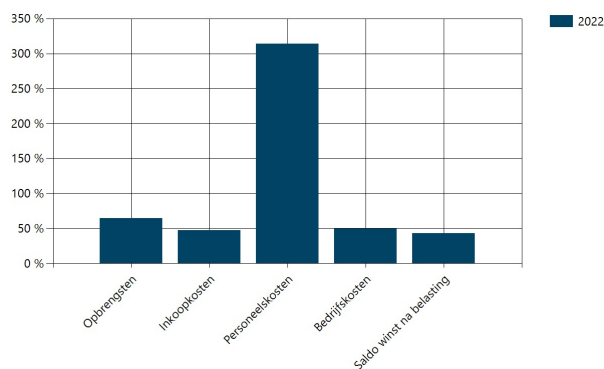
Ratio's



Kostenverdeeltabel

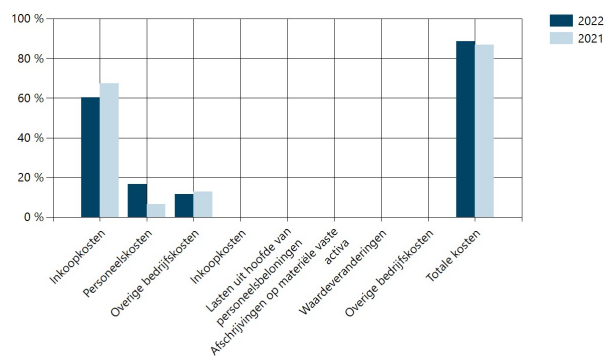


Procentuele toe-/afname

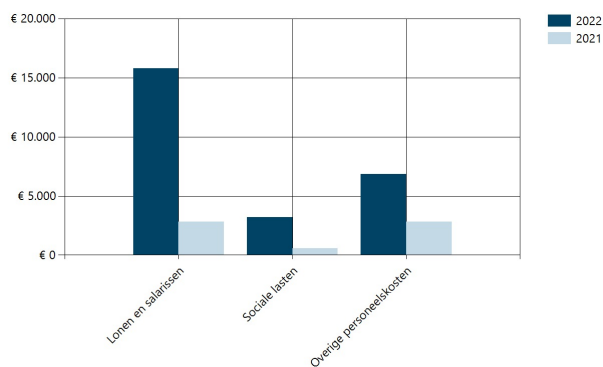


Jaarrekening 2022 van Stichting Talentz Skool

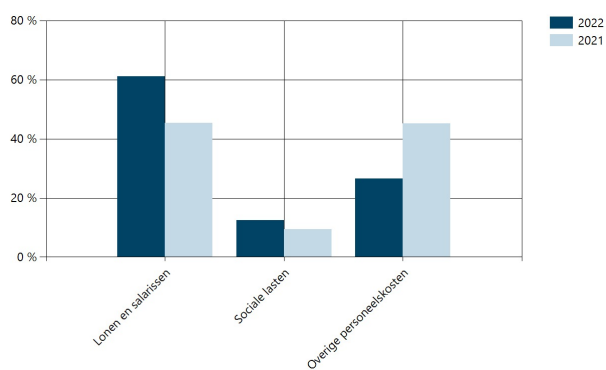
Kosten t.o.v. omzet



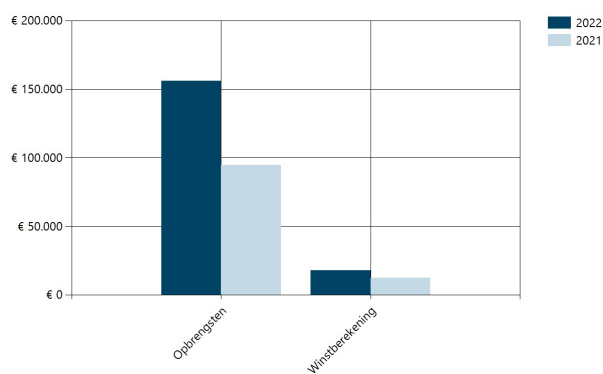
Specificatie personeelskosten



Personeelskosten als % van totaal



Opbrengsten en winst



1.3 Resultaatvergelijking

	2022		2021	
	€	%	€	%
Opbrengsten				
Ontvangen giften en subsidies	155.931	100,00%	94.809	100,00%
	155.931	100,00%	94.809	100,00%
Kosten van grond- en hulpstoffen, uitbesteed werk, e.d.				
Inkoopprijs van opbrengst	94.066	60,33%	63.937	67,44%
	-94.066	-60,33%	-63.937	-67,44%
Brutomarge	61.865	39,67%	30.872	32,56%
Personeelskosten				
Lonen en salarissen	15.805	10,14%	2.830	2,98%
Sociale lasten	3.212	2,06%	587	0,62%
Overige personeelskosten	6.841	4,39%	2.828	2,98%
	-25.858	-16,58%	-6.245	-6,59%
Overige bedrijfskosten				
Auto- en transportkosten	2.003	1,28%	0	0,00%
Huisvestingskosten	342	0,22%	4.670	4,93%
Verkoopkosten	3.154	2,02%	2.587	2,73%
Overige kosten	12.747	8,17%	4.958	5,23%
	-18.246	-11,70%	-12.215	-12,88%
Saldo winstberekening	17.761	11,39%	12.412	13,09%

De staat van baten en lasten over 2022 is afgesloten met een positief resultaat na belastingen van € 17.761.

1.4 Resultaatanalyse

Het resultaat over 2022 is ten opzichte van 2021 gestegen met € 5.349. De ontwikkeling van het resultaat over 2022 ten opzichte van 2021 kan als volgt worden weergegeven:

	<u>€</u>	<u>€</u>
Het resultaat is gunstig beïnvloed door:		
<i>Stijging van:</i>		
Ontvangen giften en subsidies	61.122	
	<u>61.122</u>	61.122
 <i>Daling van:</i>		
Huisvestingskosten	4.328	
	<u>4.328</u>	4.328
 Het resultaat is ongunstig beïnvloed door:		
<i>Stijging van:</i>		
Inkoopprijs van opbrengst	30.129	
Lonen en salarissen	12.975	
Sociale lasten	2.625	
Overige personeelskosten	4.013	
Auto- en transportkosten	2.003	
Verkoopkosten	567	
Overige kosten	7.789	
	<u>-60.101</u>	-60.101
Stijging resultaat		<u><u>5.349</u></u>

2 Jaarrekening

2.1 Balans per 31-12-2022

na resultaatbestemming

Activa	31-12-2022		31-12-2021	
	€	€	€	€
Materiële vaste activa				
Overige materiële vaste activa	1.000		1.000	
		1.000		1.000
Financiële vaste activa				
Overige financiële vaste activa	600		600	
		600		600
Vorderingen				
Vorderingen op debiteuren	26.055		3.167	
Overige vorderingen	21.140		19.640	
		47.195		22.807
Liquide middelen		6.702		13.035
Totaal activa		55.497		37.442
Passiva				
Eigen vermogen				
Winstreserves	52.961		35.200	
		52.961		35.200
Kortlopende schulden				
Schulden aan leveranciers en handelskredieten	209		125	
Loonheffingen	427		217	
Overige kortlopende schulden	1.900		1.900	
		2.536		2.242
Totaal passiva		55.497		37.442

2.2 Staat van baten en lasten 2022

	2022		2021	
	€	€	€	€
Opbrengsten				
Ontvangen giften en subsidies	155.931		94.809	
		155.931		94.809
Kosten van grond- en hulpstoffen, uitbesteed werk, e.d.				
Inkoopprijs van opbrengst	94.066		63.937	
		-94.066		-63.937
Brutomarge		61.865		30.872
Personeelskosten				
Lonen en salarissen	15.805		2.830	
Sociale lasten	3.212		587	
Overige personeelskosten	6.841		2.828	
		-25.858		-6.245
Overige bedrijfskosten				
Auto- en transportkosten	2.003		0	
Huisvestingskosten	342		4.670	
Verkoopkosten	3.154		2.587	
Overige kosten	12.747		4.958	
		-18.246		-12.215
Saldo winstberekening		17.761		12.412

2.3 Grondslagen van de jaarrekening

2.3.1 Algemene grondslagen

Algemene grondslagen

De jaarrekening is opgesteld volgens de in Nederland algemeen aanvaarde grondslagen voor financiële verslaggeving.

Activa en passiva worden in het algemeen gewaardeerd tegen de verkrijgings- of vervaardigingsprijs of de actuele waarde. Indien geen specifieke waarderingsgrondslag is vermeld vindt waardering plaats tegen de verkrijgingsprijs.

Baten en lasten worden toegerekend aan het jaar waarop ze betrekking hebben. Winsten worden slechts opgenomen voor zover zij op balansdatum zijn gerealiseerd. Verplichtingen en mogelijke verliezen die hun oorsprong vinden voor het einde van het verslagjaar, worden in acht genomen indien zij voor het opmaken van de jaarrekening bekend zijn geworden.

Algemene resultaatbepaling

Het resultaat wordt bepaald als het verschil tussen de opbrengstwaarde van de geleverde prestaties en de kosten en andere lasten over het jaar. De opbrengsten op transacties worden verantwoord in het jaar waarin zij zijn gerealiseerd.

2.3.2 Grondslagen voor de balanswaardering activa

Vorderingen

Vorderingen worden opgenomen tegen nominale waarde. Voor zover niet anders is vermeld hebben de vorderingen een looptijd van korter dan 1 jaar.

Liquide middelen

Liquide middelen bestaan uit banktegoeden met een looptijd korter dan twaalf maanden. Liquide middelen worden gewaardeerd tegen nominale waarde.

2.3.3 Grondslagen voor de balanswaardering passiva

Kortlopende schulden

Kortlopende schulden worden bij de eerste verwerking gewaardeerd tegen nominale waarde.

2.3.4 Grondslagen voor de resultaatbepaling

Omzetverantwoording

Algemeen

Netto-omzet omvat de opbrengsten uit verlenen van diensten.

Verlenen van diensten

Verantwoording van opbrengsten uit de levering van diensten geschiedt naar rato van de geleverde prestaties, gebaseerd op de verrichte diensten tot aan de balansdatum in verhouding tot de in totaal te verrichten diensten.

2.3.5 Algemene toelichtingen

Belangrijkste activiteiten

De activiteiten van Stichting Talentz Skool, gevestigd te Rotterdam, bestaan voornamelijk uit:

- Het ontwikkelen van de talenten van kinderen en jongeren

2.4 Toelichting balans activa per 31-12-2022**2.4.1 Materiële vaste activa****Overige materiële vaste activa**

	<i>Kosten aanschaf</i>	<i>Restwaarde</i>	31-12-2022	31-12-2021
Inventaris	1.000	100	1.000	1.000
			<u>1.000</u>	<u>1.000</u>

2.4.2 Financiële vaste activa**Overige financiële vaste activa**

		<i>Nominale waarde</i>	31-12-2022	31-12-2021
Waarborgsommen		600	600	600
			<u>600</u>	<u>600</u>

2.4.3 Vorderingen**Vorderingen op debiteuren**

		<i>Nominale waarde</i>	31-12-2022	31-12-2021
Debiteuren		26.055	26.055	3.167
			<u>26.055</u>	<u>3.167</u>

Overige vorderingen

			31-12-2022	31-12-2021
Lening De Talentenfabriek			2.200	700
Overlopende activa			18.940	18.940
			<u>21.140</u>	<u>19.640</u>

Alle vorderingen hebben een resterende looptijd korter dan een jaar, tenzij anders vermeld.

2.4.4 Liquide middelen

			31-12-2022	31-12-2021
Betaalrekening			5.690	5.022
(Bedrijfs)sparrekening			1.012	8.013
			<u>6.702</u>	<u>13.035</u>

2.5 Toelichting balans passiva per 31-12-2022

2.5.1 Ondernemingsvermogen

Winstreserves

	31-12-2022	31-12-2021
Overige reserve	52.961	35.200
	<u>52.961</u>	<u>35.200</u>

2.5.2 Kortlopende schulden

Schulden aan leveranciers en handelskredieten

	31-12-2022	31-12-2021
Crediteuren	209	125
	<u>209</u>	<u>125</u>

Loonheffingen

	31-12-2022	31-12-2021
Af te dragen loonheffing	427	217
	<u>427</u>	<u>217</u>

Overige kortlopende schulden

	31-12-2022	31-12-2021
Overlopende passiva	1.900	1.900
	<u>1.900</u>	<u>1.900</u>

De kortlopende schulden hebben een resterende looptijd van korter dan een jaar.

2.6 Toelichting staat van baten en lasten 2022

2.6.1 Opbrengsten

Ontvangen giften en subsidies

	2022	2021
Omzet bijdrage ouders / jeugdfondsen / donaties	155.931	94.809
	<u>155.931</u>	<u>94.809</u>

2.6.2 Inkoopkosten en uitbesteed werk

Kosten van grond- en hulpstoffen en de inkoopprijs van de verkopen

	2022	2021
Inkopen cursussen en workshops	57.774	34.782
Inkopen inhuur personeel	33.318	26.381
Inkopen overige	2.974	2.774
	<u>94.066</u>	<u>63.937</u>

2.6.3 Personeelskosten

Lonen en salarissen

	2022	2021
Lonen	14.634	2.620
Vakantiebijslag	1.171	210
	<u>15.805</u>	<u>2.830</u>

Sociale lasten

	2022	2021
Premies sociale verzekeringen	3.212	587
	<u>3.212</u>	<u>587</u>

Overige personeelskosten

	2022	2021
Vrijwilligersvergoedingen	6.841	2.828
	<u>6.841</u>	<u>2.828</u>

2.6.4 Overige bedrijfskosten

Auto- en transportkosten

	2022	2021
Autokosten	1.850	0
Boetes	153	0
	<u>2.003</u>	<u>0</u>

Huisvestingskosten

	2022	2021
Huisvestingskosten	342	4.670
	<u>342</u>	<u>4.670</u>

Jaarrekening 2022 van Stichting Talentz Skool

Verkoopkosten

	2022	2021
Reclame- en advertentiekosten	1.003	0
Reis- en verblijfkosten	1.260	661
Representatiekosten	891	1.926
	<hr/>	<hr/>
	3.154	2.587

Overige kosten

	2022	2021
Bankkosten	374	264
Betalingsverschillen	0	-6
Accountantskosten	5.046	2.706
Algemene kosten	885	0
Contributies en abonnementen	889	980
Kantoorkosten	474	727
Software- en computerkosten	2.704	123
Telefoonkosten	266	164
Huur materieel / kleine aanschaffingen	2.109	0
	<hr/>	<hr/>
	12.747	4.958

